

Alþingi

Ársreikningur 2016

Alþingi  
kt. 420169-3889  
Kirkjustræti  
150 Reykjavík

## Efnisyfirlit


	Bls.
Staðfesting ársreiknings .....	3
Áritun endurskoðanda .....	4
Rekstrarreikningur .....	6
Efnahagsreikningur .....	7
Sjóðstreymi .....	8
Skýringar og sundurliðanir .....	9

## Staðfesting forseta Alþingis og yfirstjórnar stjórnarsýslu


Á árinu 2016 var 237,6 m.kr. tekjuafgangur af rekstri Alþingis og var tekjuafgangi jafnað á höfuðstól. Samkvæmt efnahagsreikningi námu eignir 334,6 m.kr., skuldir 46,9 m.kr. og eigið fé 287,7 m.kr. í árslok 2016. Fjöldi ársverka í Alþingi árið 2016 var 187,82.

Forseti Alþingis, skrifstofustjóri Alþingis og rekstrar- og fjármálastjóri staðfesta ársreikning Alþingis fyrir árið 2016 með áritun sinni.

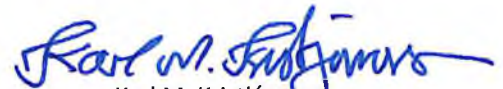
Reykjavík, 19. desember 2017



Steingrímur J. Sigfússon  
forseti Alþingis.



Helgi Bernóðusson,  
skrifstofustjóri Alþingis.



Karl M. Kristjánsson,  
aðstoðarskrifstofustjóri.

# Áritun endurskoðanda

Til forsætisnefndar Alþingis

## Álit

Við höfum endurskoðað meðfylgjandi ársreikning Alþingis fyrir árið 2016. Ársreikningurinn hefur að geyma skýrslu stjórnar, rekstrarreikning, efnahagsreikning, yfirlit um sjóðstreymi, upplýsingar um mikilvægar reikningsskilaaðferðir og aðrar skýringar.

Það er álit okkar að ársreikningurinn gefi glögga mynd af afkomu stofnunarinnar á árinu 2016, efnahag hennar 31. desember 2016 og breytingu á handbæru fé á árinu 2016, í samræmi við lög um ársreikninga og settar reikningsskilareglur, og að skýrsla stjórnar hafi að geyma þær upplýsingar sem þar ber að veita í samræmi við lög um ársreikninga komi þær ekki fram annars staðar í ársreikningnum.

## Grundvöllur álits

Endurskoðað var í samræmi við alþjóðlega endurskoðunarstaðla. Ábyrgð okkar samkvæmt stöðlunum er nánar útskýrð í kaflanum um ábyrgð endurskoðenda. Við erum óháð stofnuninni samkvæmt ákvæðum siðareglna sem gilda um endurskoðendur á Íslandi og varða endurskoðun okkar á ársreikningi stofnunarinnar. Við uppfyllum jafnframt aðrar kröfur um starf okkar sem endurskoðendur í samræmi við ákvæði siðareglna.

Við teljum að við endurskoðunina höfum við aflað nægilegra og viðeigandi gagna til að byggja álit okkar á.

## Ábyrgð stjórnenda á ársreikningnum

Stjórnendur eru ábyrg fyrir gerð og framsetningu ársreikningsins í samræmi við lög um ársreikninga og settar reikningsskilareglur. Stjórnendur eru einnig ábyrg fyrir því innra eftirliti sem nauðsynlegt er að sé til staðar varðandi gerð og framsetningu ársreikningsins, þannig að hann sé án verulegra annmarka hvort sem er vegna sviksemi eða mistaka.

Við gerð ársreikningsins ber stjórnendum stofnunarinnar að meta hæfi þess til áframhaldandi starfsemi og semja ársreikning stofnunarinnar á þeirri forsendu að um áframhaldandi starfsemi sé að ræða, nema mat þeirra sé að áframhaldandi starfsemi sé ekki möguleg. Stjórnendum stofnunarinnar ber að setja fram viðeigandi skýringar um rekstrarhæfi og fjárhagsstöðu stofnunarinnar.

Stjórnendur skulu hafa eftirlit með gerð og framsetningu ársreikningsins.

## Ábyrgð endurskoðenda á endurskoðun ársreikningsins

Markmið okkar er að afla nægjanlegrar vissu um að ársreikningurinn sé án verulegra annmarka, hvort sem er vegna sviksemi eða mistaka og gefa út áritun með áliti okkar. Nægjanleg víska er mikil víska en ekki trygging þess að endurskoðun, sem framkvæmd er í samræmi við alþjóðlega endurskoðunarstaðla, muni ávallt leiða í ljós alla verulega annmarka séu þeir til staðar. Annmarkar geta stafað af sviksemi eða mistökum og eru metnir verulegir ef þeir, einir og sér eða samanlagðir, gætu haft áhrif á fjárhagslegar ákvarðanir notenda sem grundvallaðar eru á ársreikningnum.

## Áritun endurskoðanda

Endurskoðun í samræmi við alþjóðlega endurskoðunarstaðla byggir á faglegu mati og faglegri tortryggni. Við framkvæmum einnig eftirfarandi:

Greinum og metum áhættuna af verulegum annmörkum, vegna sviksemi eða mistaka, og skipuleggjum endurskoðunaraðgerðir til að mæta þessari áhættu og öflum endurskoðunargagna sem eru nægjanleg og viðeigandi grunnur fyrir álit okkar. Áhættan af því að greina ekki verulega annmarka sem stafa af sviksemi er meiri en áhætta af annmörkum vegna mistaka, þar sem sviksemi getur stafað af fölsun, misvísandi framsetningu ársreiknings, að mikilvægum atriðum sé viljandi sleppt, samanteknum ráðum eða að innra eftirlit sé sniðgengið.

Öflum skilnings á innra eftirliti sem er viðeigandi fyrir endurskoðun okkar í þeim tilgangi að hanna endurskoðunaraðgerðir, en ekki til þess að gefa álit á virkni innra eftirlits stofnunarinnar.

Metum hvort val stjórnenda á reikningsskilaaðferðum sé viðeigandi og hvort matsaðferðir þeirra séu raunhæfar. Einnig skoðum við hvort tengdar skýringar séu við hæfi.

Ályktum um notkun stjórnenda á forsendunni um áframhaldandi starfsemi og metum á grundvelli endurskoðunarinnar hvort verulegur vafi leiki á rekstrarhæfi eða hvort aðstæður séu til staðar sem gætu valdið verulegum efasemdum um rekstrarhæfi. Ef við teljum að veruleg óvissa ríki, ber okkur að vekja sérstaka athygli á viðeigandi skýringum í ársreikningnum um óvissuna og ef þær upplýsingar eru ekki nægjanlegar að okkar mati, víkjum við frá fyrirvaralausum álitum. Niðurstaða okkar byggir á þeim endurskoðunargögnum sem við höfum aflað fram að dagsetningu áritunar okkar. Engu að síður geta atburðir eða aðstæður í framtíðinni leitt til þess að stofnunin verði ekki lengur rekstrarhæft.

Metum framsetningu, gerð og innihald ársreikningsins í heild, að meðtöldum skýringum og hvort hann grundvallast á fyrirliggjandi færslum og atburðum og gefi glögga mynd samanber álit okkar.

Við upplýsum stjórnendur meðal annars um áætlað umfang og tímasetningu endurskoðunarinnar og veruleg atriði sem upp geta komið í endurskoðun okkar, þar á meðal verulega annmarka í innra eftirliti ef við á.

Reykjavík, 19 desember 2017

PricewaterhouseCoopers ehf.

Ljósbrá Baldursdóttir

Ljósbrá Baldursdóttir  
löggiltur endurskoðandi

## Rekstrarreikningur fyrir árið 2016

Rekstrartekjur:	Skýr.	2016	2015
Sölu tekjur .....		17.790.744	15.964.002
Aðrar tekjur .....		8.857.494	16.541.129
		26.648.238	32.505.131
 <b>Rekstrargjöld:</b>			
Alþingiskostnaður .....	1	1.258.718.140	1.068.586.530
Sérfræðiaðstoð fyrir þingflokka .....	2	51.900.000	51.900.000
Fastanefndir .....		2.413.014	2.776.349
Alþjóðasamstarf .....	3	98.207.687	152.683.960
Almennur rekstur .....	4	1.277.587.622	1.242.337.784
Sérverkefni .....		41.159.376	53.193.004
Rekstur fasteigna .....	5	337.714.534	318.800.591
		3.067.700.373	2.890.278.218
Viðhald fasteigna .....		5.526.160	30.343.364
Stofnkostnaður .....		55.665.056	35.983.606
		3.128.891.589	2.956.605.188
 <b>Tekjuafgangur (tekjuhalli) án fjármagnsliða</b>		 (3.102.243.351)	 (2.924.100.057)
 <b>Fjármunatekjur, (fjármagnsgjöld)</b>		 4.566.423	 4.533.925
 <b>Tekjuhalli án ríkisframlags</b>		 (3.097.676.928)	 (2.919.566.132)
 Ríkisframlag .....		 3.335.300.000	 2.856.500.000
<b>Tekjuafgangur (tekjuhalli) ársins</b>		 237.623.072	 (63.066.132)

## Efnahagsreikningur 31. desember 2016

Eignir	Skýr.	2016	2015
<b>Áhættufé</b>			
Hlutabréf Intís hf. ....		229.110	229.110
<b>Veltufjármunir</b>			
Ríkissjóður .....	6	183.061.476	6.376.050
Krafa á tengda aðila .....	6	56.933.792	58.970.827
Aðrar skammtímakröfur .....		7.497.433	9.546.519
Handbært fé .....		86.884.771	22.724.979
<b>Veltufjármunir</b>		334.377.472	97.618.375
<b>Eignir alls</b>		334.606.582	97.847.485
<b>Eigið fé og skuldir</b>			
<b>Höfuðstóll</b>			
Höfuðstóll í ársbyrjun .....		49.977.474	113.043.606
Tekjuafgangur (tekjuhalli) ársins .....		237.623.072	(63.066.132)
<b>Höfuðstóll</b>		287.600.546	49.977.474
<b>Annað eigið fé</b>			
Framlag til eignamyndunar .....		92.000	92.000
<b>Annað eigið fé</b>		92.000	92.000
<b>Eigið fé</b>		287.692.546	50.069.474
<b>Skammtímaskuldir</b>			
Skammtímaskuldir .....		46.914.036	47.778.011
		46.914.036	47.778.011
<b>Eigið fé og skuldir</b>		334.606.582	97.847.485

## Sjóðstreymi ársins

	2016	2015
<b>Rekstrarhreyfingar</b>		
<i>Veltufé frá rekstri:</i>		
Tekjuafgangur (tekjuhalli) ársins .....	237.623.072	(63.066.132)
<b>Veltufé frá rekstri</b>	<u>237.623.072</u>	<u>(63.066.132)</u>
 <i>Breytingar á rekstartengdum eignum og skuldum:</i>		
Skammtímakröfur, lækkun (hækkun) .....	4.086.121	(1.593.033)
Skammtímaskuldir, hækkun (lækkun) .....	(863.975)	20.869.308
	<u>3.222.146</u>	<u>19.276.275</u>
<b>Handbært fé frá rekstri</b>	240.845.218	(43.789.857)
 <b>Fjármögnunarhreyfingar</b>		
Framlag ríkissjóðs .....	(3.335.300.000)	(2.856.500.000)
Greitt úr ríkissjóði .....	3.158.614.574	2.848.540.739
<b>Fjármögnunarhreyfingar</b>	<u>(176.685.426)</u>	<u>(7.959.261)</u>
<b>Hækkun handbærs fjár .....</b>	64.159.792	(51.749.118)
<b>Handbært fé í ársbyrjun .....</b>	<u>22.724.979</u>	<u>74.474.097</u>
<b>Handbært fé í lok árs</b>	<u>86.884.771</u>	<u>22.724.979</u>



## Skýringar

### Reikningsskilaaðferðir

Ársreikningur Alþingis er gerður í samræmi við lög um fjárreiður ríkisins nr. 88/1997, lög um ársreikninga nr. 3/2006 og reglugerð um framsetningu og innihald ársreikninga og samstæðureikninga nr. 696/1996.

Samkvæmt fjárreiðulögum eiga A-hluta ríkisstofnanir ekki að eignfæra varanlega rekstrarfjármuni heldur skulu þeir gjaldfærðir á kaupári. Stofnanir eiga almennt ekki að taka lán til langs tíma og mega ekki gangast undir skuldbindingar til lengri tíma nema með heimild í fjárlögum.

Alþingi er undanþegið frá tekjuskattslögum í samræmi við 4. gr. laga um tekjuskatt.

Hlutabréf eru eignfærð á kostnaðarverði. Viðskiptakröfur og viðskiptaskuldir eru færðar á kostnaðarverði og án niðurfærslu.

### Fjárheimildir og rekstur

Fjárheimild ársins 2016 að frádregnum sértekjum nam 3.335,3 m.kr. Rekstrargjöld að frádregnum sértekjum og fjármunatekjum, námu alls 3.097,7 m.kr. og urðu því um 237,6 m.kr. undir fjárheimildum ársins 2016.

Sundurliðun er sem hér greinir:

Í þús. kr.	Fjárheimild 2016	Reikningur 2016	Mismunur
Sértekjur .....	(26.800)	(31.366)	4.566
Alþingiskostnaður .....	1.409.900	1.258.718	151.182
Sérfræðiaðstoð fyrir þingflokka .....	51.900	51.900	0
Fastanefndir .....	35.000	2.413	32.587
Alþjóðasamstarf .....	118.800	98.208	20.592
Almennur rekstur .....	1.290.700	1.277.718	12.982
Sérverkefni .....	51.100	41.159	9.941
Rekstur fasteigna .....	331.600	337.736	(6.136)
Viðhald fasteigna .....	27.100	5.526	21.574
Stofnkostnaður, tæki, fasteignir .....	46.000	55.665	(9.665)
	<u>3.362.100</u>	<u>3.129.043</u>	<u>237.623</u>

## Skýringar

### Rekstrarkostnaður Alþingis, eftir tegundum.

Rekstrarkostnaður samtals, sundurliðaður eftir tegundum, er með eftirfarandi hætti:

Launagjöld á árinu 2016 námu 2.219,3 m.kr. og hækkuðu um 226,5 m.kr. Önnur gjöld hækkuðu um 80,7 m.kr. og tilfærslur hækkuðu um 15,7 m.kr. Þá hækkuðu eignakaup um 19,5 m.kr.

	2016	2015
Launakostnaður .....	2.219.340.694	1.992.775.094
Önnur gjöld .....	784.026.011	864.811.768
Tilfærslur .....	74.622.251	67.606.361
Eignakaup .....	50.902.633	31.411.965
Gjöld samtals	<u>3.128.891.589</u>	<u>2.956.605.188</u>
Sértekjur .....	(26.648.238)	(32.505.131)
(Fjármunatekjur), fjármagnsgjöld .....	<u>(4.566.423)</u>	<u>(4.533.925)</u>
Tekjuhalli án ríkisframlags	<u>3.097.676.928</u>	<u>2.919.566.132</u>

### Launakostnaður skiptist

Laun	1.814.525.704
Launatengd gjöld	396.975.554
Annar starfsmannakostnaður	7.839.436
Launakostnaður samtals kr.	<u>2.219.340.694</u>

Ársverk hjá Alþingi eru 187,82.

### Lífeyrisskuldbindingar

Lífeyrisskuldbindingar vegna starfsmanna Alþingis eru áhvilandi. Í samræmi við reikningsskilareglu A-hluta ríkissjóðs eru þær ekki færðar í ársreikningum einstakra A-hluta ríkisstofnana heldur eru þær færðar í einu lagi hjá ríkissjóði. Lífeyrisskuldbinding vegna starfsmanna Alþingis hefur ekki verið reiknuð sérstaklega.

### 1. Alþingiskostnaður

Alþingiskostnaður hækkaði um 163,4 m.kr. frá fyrra ári. Þingfararkaup eru föst laun alþingismanna. Þingfararkostnaður er starfskostnaður, ferðakostnaður í kjördæmi og húsnæðis- og dvalarkostnaður. Þingfararkaup er ákveðið af kjararáði, en þingfararkostnaður er ákveðinn af forsætisnefnd.

Þingfararkaup .....	932.419.714	769.061.395
Þingfararkostnaður .....	260.579.229	255.614.789
Aðstoðarmenn þingmanna .....	65.713.297	43.910.346
	<u>1.258.712.240</u>	<u>1.068.586.530</u>

## Skýringar

### 2. Sérfræðiaðstoð fyrir þingflokka

Sérfræðiaðstoð fyrir þingflokka er greiðsla Alþingis til þingflokka samkvæmt fjárlögum.

	2016	2015
Björt framtíð .....	6.330.520	6.330.519
Framsóknarflokkurinn .....	12.814.814	12.814.815
Píratar .....	3.485.628	3.485.630
Samfylkingin .....	9.175.408	9.175.406
Sjálfstæðisflokkurinn .....	12.814.814	12.814.815
Vinstri hreyfingin grænt framboð .....	7.278.816	7.278.815
	<u>51.900.000</u>	<u>51.900.000</u>

### 3. Alþjóðasamstarf

Útgjöld vegna alþjóðasamstarfs lækkuðu um 54,5 m.kr. Erlent samstarf á vegum Alþingis felst í þátttöku þingmanna í alþjóðlegum þingmannanefndum, auk þátttöku í allsherjarþingi Sameinuðu þjóðanna. Í tengslum við þessa þátttöku eru reglulega haldnir fundir og ráðstefnur á Íslandi.

Erlent samstarf forsætisnefndar .....	12.303.611	6.408.368
Erlent samstarf fastanefnda og þingmanna .....	11.852.741	18.967.771
Íslandsdeild Norðurlandaráðs .....	20.937.751	15.175.777
Íslandsdeild NATO - þingsins .....	4.523.988	6.580.001
Norðulandaráðsþing í Reykjavík .....	946.692	51.439.707
Íslandsdeild Evrópuráðsþingsins .....	7.984.834	8.577.051
Íslandsdeild þingmannanefndar EFTA .....	6.580.955	7.719.266
Alþjóðþingmannasambandið .....	8.330.065	7.998.626
Þingmannaráðstefna norðlægra vídda .....	0	2.931.793
Þingmannanefnd Norðurheimskautaráðsins .....	1.843.456	1.428.858
Íslandsdeild Vestnorræna ráðsins .....	18.046.015	18.522.262
Íslandsdeild þings Öryggis- og samvinnustofnunar Evrópu .....	4.740.322	5.275.972
Annað erlent samstarf .....	117.257	1.658.508
	<u>98.207.687</u>	<u>152.683.960</u>

### 4. Almennur rekstur

Laun og launatengd gjöld .....	1.095.831.763	1.049.137.291
Vörukaup .....	46.462.234	43.387.934
Aðkeypt þjónusta .....	122.542.920	133.061.099
Annar kostnaður .....	12.881.022	16.751.460
	<u>1.277.717.939</u>	<u>1.242.337.784</u>

## Skýringar

### 5. Rekstur fasteigna

	2016	2015
Laun og launatengd gjöld .....	37.626.834	29.298.772
Vörukaup .....	28.874.431	26.745.572
Aðkeypt þjónusta .....	234.521.405	220.333.821
Annar kostnaður .....	36.713.146	34.329.012
	<u>337.735.816</u>	<u>310.707.177</u>

### 6. Tengdir aðilar

Tengdir aðilar stofnunarinnar eru aðrar ríkisstofnanir. Upplýsingar varðandi tengda aðila eru eftirfarandi:

	2016	2015
Kröfur á tengda aðila:		
Ríkissjóður .....	183.061.476	6.376.050
Framkvæmdir á Alþingisreit .....	52.645.282	54.003.677
Vestnorræna ráðið .....	2.633.177	0
Rannsóknarnefnd Alþingis .....	1.235.346	0
Innanríkisráðuneytið .....	61.147	2.794.852
Fjárþýsla ríkisins .....	0	1.841.438
Aðrar ríkisstofnanir .....	358.840	330.860
	<u>239.995.268</u>	<u>65.346.877</u>

Fimm ára yfirlit í þúsundum króna á verðlagi hvers árs:

	2016	2015	2014	2013	2012
<b>Rekstur</b>					
Tekjur .....	31.366	37.039	35.878	74.832	24.664
Gjöld.....	(3.073.378)	(2.920.622)	(2.697.410)	(2.702.498)	(2.631.020)
Stofnkostnaður.....	(55.665)	(35.984)	(27.213)	(53.894)	(39.163)
Gjöld umfram tekjur	(3.097.677)	(2.919.566)	(2.688.745)	(2.681.560)	(2.645.519)
Ríkisframlag.....	3.335.300	2.856.500	2.680.300	2.718.000	2.474.800
Tekjuafg.(halli) ársins	<u>237.623</u>	<u>(63.066)</u>	<u>(8.445)</u>	<u>36.440</u>	<u>(170.719)</u>
<b>Efnahagur</b>					
Áhættufjármunir.....	229	229	229	229	229
Veltufjármunir.....	334.377	97.618	138.501	156.932	123.964
Eignir alls	<u>334.607</u>	<u>97.847</u>	<u>138.730</u>	<u>157.161</u>	<u>124.193</u>
Eigið fé.....	287.693	50.069	113.136	121.581	85.140
Skammtímaskuldir.....	46.914	47.778	25.594	35.580	39.053
Eigið fé og skuldir alls	<u>334.607</u>	<u>97.847</u>	<u>138.730</u>	<u>157.161</u>	<u>124.193</u>